

Mode d'emploi AlproJet MixCup



CE

Vous trouverez des informations sur les étapes de traitement et les procédures opératoires normalisées (PON) sur notre site Internet www.alpro-medical.de ou peut être commandé par e-mail sous info@alpro-medical.de ou par téléphone: +49 7725 9392-0
















Contenue

1. Note pour l'utilisateur	4
2. Symboles utilisés sur les informations de produit, les étiquettes et les instructions	4
3. Groupe cible	4
4. Affectation – Utilisation prévue	5
5. Application	5
6. Entretien	6
7. Données de commande	6
8. Consignes d'élimination des déchets	7
9. Signaler un incident	7

1. Note pour l'utilisateur

Afin d'assurer un fonctionnement sans problème, économique et sûr, veuillez respecter les informations suivantes.

2. Symboles utilisés sur les informations de produit, les étiquettes et les instructions

	respecter le mode d'emploi
	attention, informations sur la sécurité d'emploi
	numéro d'article
	dispositif médical
	numéro d'identification du produit
	numéro de série
	code-barres de l'industrie de la santé
	symbole CE pour un dispositif médical de classe I
	représentant au Royaume-Uni
	représentant en Suisse
	date de production
	fabricant, société ALPRO MEDICAL GMBH, St. Georgen
	logo de la société ALPRO MEDICAL GMBH, St. Georgen

3. Group cible

Ces instructions s'adressent à tous les utilisateurs (médecins, dentistes et personnel spécialisé chargé du traitement des dispositifs médicaux ainsi qu'aux spécialistes de l'hygiène) dans les établissements médicaux et dentaires.

4. Affectation – Utilisation prévue avec l'AlproJet-série

AlproJet MixCup: Pour préparer des solutions d'AlproJet prêtes à l'emploi pour le nettoyage et l'entretien des systèmes d'aspiration dentaires.

AlproJet-D: Concentré liquide pour la désinfection quotidienne et le nettoyage simultané des systèmes d'aspiration dentaires avec et sans séparateur d'amalgame.

AlproJet-DD: Concentré liquide à effet désinfectant étendu pour le nettoyage et l'entretien quotidiens des systèmes d'aspiration dentaires avec et sans séparateur d'amalgame.

AlproJet-W: Concentré liquide pour le contre-nettoyage acide et l'entretien hebdomadaire des systèmes d'aspiration dentaires avec et sans séparateur d'amalgame.

5. Application

 L'AlproJet MixCup ne peut être utilisé qu'avec la AlproJet-série!


AlproJet-D: Concentration d'utilisation de 5 %

AlproJet-DD: Concentration d'utilisation de 2 %

AlproJet-W: Concentration d'utilisation de 5 %

Pour une application, il faut 2 l de solution prête à l'emploi. Pour ce faire, doser 2 x le concentré **AlproJet** via la chambre de dosage du flacon doseur (ill. 1) et remplir le **AlproJet MixCup** (ill. 2) avec de l'eau potable (température ambiante) pour obtenir 2 L de solution prête à l'emploi (ill. 3).

Aspirer ensuite 1 L de solution prête à l'emploi par les tuyaux d'aspiration (ill. 4) et verser le 1 L restant dans le crachoir (ill. 5). Laisser ensuite agir pendant au moins 60 minutes et bien rincer les tuyaux d'aspiration et le crachoir à l'eau seulement avant de commencer le travail.



 Pour l'utilisation de l'AlproJet MixCup avec AlproJet-D, AlproJet-DD ou AlproJet-W, veuillez respecter les indications figurant sur l'étiquette du produit correspondant.

Utilisation uniquement par du personnel médical qualifié portant des vêtements de protection appropriés.

6. Entretien

Les saletés visibles peuvent être éliminées en utilisant le concentré AlproJet-D ou AlproJet-DD et une brosse en plastique.

7. Données de commande

AlproJet-D

REF 3104	1 L flacon de dosage
REF 3100	10 L bidon
REF 3124	StarterSet



AlproJet-DD

REF 3120	1 L flacon de dosage
REF 3115	5 L bidon
REF 3125-N	StarterSet



AlproJet-W

REF 3106	1 L flacon de dosage
REF 3105	5 L bidon
REF 3108	10 L bidon



AlproJet MixCup

REF 3085	réceptif multifonctionnel avec adaptateur double pour le nettoyage et l'entretien des systèmes d'aspiration
REF 3088	réceptif multifonctionnel avec adaptateur triple pour le nettoyage et l'entretien des systèmes d'aspiration
REF 3090	adaptateur(double) pour les réceptifs AlproJet MixCup
REF 3091	adaptateur(triple) pour les réceptifs AlproJet MixCup



8. Consignes d'élimination des déchets

Le récipient AlproJet MixCup peut être éliminé avec les matières résiduelles. Quand à l'emballage, celui-ci peut être recyclé.

9. Signaler un incident

Veuillez signaler tout incident grave lié au produit à l'adresse suivante:

ALPRO MEDICAL GMBH

E-Mail: quality@alpro-medical.de

Tél.: **+49 7725 9392-0**

**et à l'autorité compétente
regionale**



Les instructions pour les étapes de travail de la préparation et toutes les instructions de travail actuelles, les fiches de données de sécurité, les instructions d'utilisation etc. sont disponibles sur notre site web: www.alpro-medical.de

En cas des questions nous restons à votre disposition sous www.alpro-medical.de ou par téléphone au **+49 7725 9392-0**.

Veuillez aussi contacter notre personnel de terrain par email ou par téléphone.